



AUTHENTITEF

Site d'authentification
des attestations de résultats au
TEF, test d'évaluation de français
de la CCI Paris Ile-de-France

Guide à l'usage des agents préfectoraux et consulaires



SOMMAIRE

<i>Le TEF : présentation générale</i> _____	3
Structure du TEF _____	3
Attestations de résultats _____	3
Durée de validité des résultats _____	3
Format d'attestation de résultats _____	4
<i>Sites d'authentification des attestations de résultats au TEF</i> _____	6
Un service de vérification en ligne à accès réservé _____	6
Protocole de création des comptes utilisateurs _____	6
Quelles attestations peut-on vérifier sur ce site ? _____	6
Fonctionnement du site d'authentification _____	6

Le TEF : présentation générale

Structure du TEF

Le Test d'évaluation de français (TEF) a été créé en 1998 par la Chambre de commerce et d'industrie de Paris (CCIP). Il est destiné à mesurer de façon précise, objective et fiable le niveau en langue française des personnes dont la langue maternelle n'est pas le français.

La structure du TEF est la suivante :

3 épreuves de compréhension (score global sur 900 points)	2 épreuves d'expression (score sur 450 points par épreuve)
<ul style="list-style-type: none"> - compréhension écrite - compréhension orale - lexique et structure 	<ul style="list-style-type: none"> - expression écrite - expression orale

Attestations de résultats

Le candidat se voit délivrer une attestation de résultats dont le format varie selon la raison principale pour laquelle il s'est inscrit au TEF et les épreuves qu'il aura présentées au cours de la session.

Selon la motivation principale du candidat, il se verra délivrer une

ATTESTATION DE RESULTATS AU TEST DE FRANÇAIS :

- POUR L'ACCÈS AU QUÉBEC
- POUR LE CANADA
- POUR LA NATURALISATION
- POUR LES ETUDES EN FRANCE
- POUR LA RESIDENCE
- *sans indication du motif s'il diffère des précédents*

Durée de validité des résultats

La période de validité des différentes attestations de résultats au TEF est de deux ans à compter de leur date d'édition.

Format d'attestation de résultats

Toutes les sessions organisées depuis le 1^{er} mars 2014 donnent lieu à des attestations éditées selon le format suivant.

Recto des attestations

CCI PARIS ILE-DE-FRANCE **tef**
TEST D'ÉVALUATION
DU FRANÇAIS

ATTESTATION DE RÉSULTATS
AU TEST D'ÉVALUATION DE FRANÇAIS POUR

Identité du candidat et date de naissance

Photographie du candidat

Numéro d'inscription du candidat, date et lieu de la session

Type de test

Signature du candidat.

Score par épreuve et niveau

Rappel de l'échelle de niveaux du CECR

Code d'authentification de l'attestation

Nom : DOE
Prénom : John
Date de naissance : 01 mai 1970

Signature :

Signature

Numéro d'inscription : 416895
Date de session : 12 mai 2014
Centre : CENTRE VIRTUEL - CCI PARIS-IDF
PARIS, FRANCE

Épreuve	Score	Niveau
Compréhension écrite	135 / 300	B1
Compréhension orale	216 / 360	B1
Expression écrite	225 / 450	B1
Expression orale	260 / 450	B1
TOTAL	836 / 1560	B1


TEF / CECR	Utilisateur élémentaire			Utilisateur indépendant		Utilisateur expérimenté	
	<A1	A1	A2	B1	B2	C1	C2

Attestation n° 1331656 - 1332738
Éditée le : 14 mai 2014

FX Cornu
François-Xavier Cornu
Directeur Général Adjoint
enseignement-recherche-formation
tef@cci-paris-idf.fr

Verso des attestations

Commentaires
détaillés pour
chaque épreuve

 CCI PARIS ILE-DE-FRANCE


Description de la performance
AU TEST D'ÉVALUATION DE FRANÇAIS POUR

Compréhension écrite - B1
Identifie un document complexe présentant des avis ou opinions. Comprend les éléments simples d'un document familier. Comprend les liens logiques simples. Comprend une phrase complexe et clairement structurée.

Compréhension orale - B1
Comprend une description complexe et nuancée. Saisit les principaux éléments d'un message relatif à un domaine connu. Comprend un avis construit et argumenté. Comprend les éléments d'un message long sur un sujet connu. Distingue les sons de manière satisfaisante.

Expression écrite - B1
Sujet compris mais production incomplète. Le récit est simple et clair. Tri et organisation des faits mais des faiblesses dans la logique.
Argumentation simple. Les arguments sont peu développés. Texte organisé simplement. Quelques faiblesses dans la logique.
Texte construit avec quelques phrases complexes. Vocabulaire pertinent mais surtout concret. Nombreuses erreurs d'orthographe et de ponctuation.

Expression orale - B1
Questionnement satisfaisant mais peu de demandes de précisions. Fait clarifier les réponses inattendues.
L'exposé des faits est clair et simple. Argumentation simple : les arguments sont clairs mais peu développés. Intervient régulièrement et justifie son point de vue.
Discours organisé avec quelques phrases complexes. Vocabulaire pertinent mais surtout concret. Prononciation proche de la langue authentique. Débit régulier.

 La Chambre de commerce et d'industrie de région Paris Ile-de-France est membre de plein droit de l'association ALTE, qui réunit les principaux organismes publics concepteurs de tests de langue en Europe.

Sites d'authentification des attestations de résultats au TEF

Un service de vérification en ligne à accès réservé

Afin de permettre l'authentification des résultats de l'attestation présentée par un candidat, la CCI Paris Ile-de-France propose à ses partenaires un service de vérification en ligne. Ce site est accessible à l'adresse <https://moncompte.francais.cci-paris-idf.fr/> (le début d'adresse en *https* indique qu'il s'agit d'un protocole sécurisé).

Protocole de création des comptes utilisateurs

Le Ministère de l'Immigration, de la Diversité et de l'Inclusion du Québec adresse régulièrement à la CCI Paris Ile-de-France une liste à jour des agents autorisés à accéder au site d'authentification des attestations de résultats au TEF.

La CCI Paris Ile-de-France procède, à partir des informations contenues dans cette liste, à la création d'un compte d'accès et à la notification des agents concernés.

L'identifiant du compte utilisateur correspondra à l'adresse électronique professionnelle communiquée lors de la demande. Lors de sa première connexion, l'agent doit demander un mot de passe, qui lui est adressé automatiquement par courriel. L'utilisateur a la possibilité de changer par la suite son mot de passe.

Quelles attestations peut-on vérifier sur ce site ?

Ce site de vérification a été mis en œuvre pour les attestations de résultats émises selon le nouveau format, présenté en page 4 et 5 de ce document (en circulation depuis le 1^{er} mars 2014). L'utilisation de ce site est décrite dans la suite de ce document.

Fonctionnement du site d'authentification

Le principe de fonctionnement du site est le suivant : après s'être identifié, l'agent en charge de la vérification renseigne dans le formulaire dédié à cet effet le code de l'attestation à authentifier. Si le code saisi est correct, l'agent accède aux données nominatives du candidat et peut imprimer une copie conforme de son attestation aux fins de comparaison. Dans le cas contraire, un message d'erreur indique que l'attestation est introuvable.

Pour accéder au site d'authentification, l'agent vérificateur doit se connecter à l'adresse Internet suivante : <https://moncompte.francais.cci-paris-idf.fr/>.

Identifiant	<input type="text"/>	Centre de langue française
Mot de passe	<input type="password"/>	<i>Quand le français est une force</i>
<input type="button" value="Connexion"/>		
<hr/>		
→ Recevoir mon mot de passe de connexion		
→ Accéder aux informations sans se connecter		
→ S'inscrire à une formation		

S'il s'agit de sa première connexion ou qu'il ne retrouve pas son mot de passe, il doit choisir l'option « Recevoir mon mot de passe de connexion » et préciser son adresse mél.

<< Retour à la page de connexion	
Saisissez votre e-mail	<input type="text" value="dcasanova@cci-paris-idf.fr"/>
<input type="button" value="M'envoyer mon nouveau mot de passe"/>	

L'activation du bouton provoque l'envoi d'un mot de passe automatique à l'adresse indiquée.

<< Retour à la page de connexion	
i Votre nouveau mot de passe a été envoyé à : dcasanova@cci-paris-idf.fr	
Saisissez votre e-mail	<input type="text" value="dcasanova@cci-paris-idf.fr"/>
<input type="button" value="M'envoyer mon nouveau mot de passe"/>	

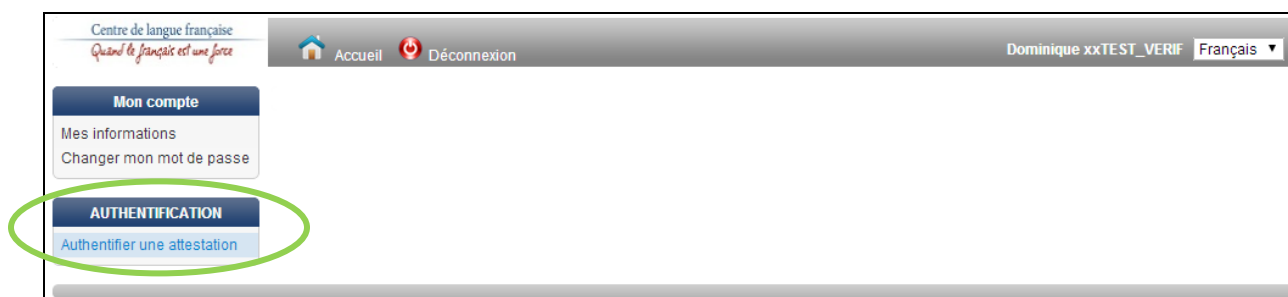
Le contenu du message est le suivant :



Une fois que l'agent vérificateur est en possession de son mot de passe, il s'identifie sur l'écran d'accueil et active le bouton « Connexion » pour procéder à des vérifications d'attestations.



En activant sa connexion, il arrive sur l'écran d'accueil suivant, qui lui permet d'accéder à la rubrique d'authentification.



En sélectionnant le lien « Authentifier une attestation », l'agent vérificateur accède au formulaire de recherche d'attestation, dans lequel il saisit les deux nombres composant le code de l'attestation.

Attestation n° 1331656 - 1331654

Centre de langue française
Quand le français est une force

Accueil Déconnexion Gilles AGENT1 Français

Mon compte
Mes informations
Changer mon mot de passe

INSCRIPTIONS
S'inscrire à une session

AUTHENTIFICATION
Authentifier une attestation

Authentifier une attestation

Rechercher

Veuillez saisir les informations ci-dessous :

Numéro apprenant *

Numéro inscription *

L'agent vérificateur lance la recherche en activant la loupe (vous pouvez essayer de vérifier l'attestation n° 1331656 - 1331654 présentée dans ce guide, elle devrait être accessible).

Centre de langue française
Quand le français est une force

Accueil Déconnexion Dominique xxTEST_VERIF Français

Mon compte
Mes informations
Changer mon mot de passe

AUTHENTIFICATION
Authentifier une attestation

Authentifier une attestation

Rechercher

Veuillez saisir les informations ci-dessous :

Numéro apprenant *

Numéro inscription *

Si le système identifie dans la base de données une attestation de résultats correspondant à ce code, l'utilisateur accède à un écran lui permettant :

- de vérifier l'identité du candidat concerné ;

Centre de langue française
Quand le français est une force

Accueil Déconnexion Dominique xxTEST_VERIF Français

Mon compte
Mes informations
Changer mon mot de passe

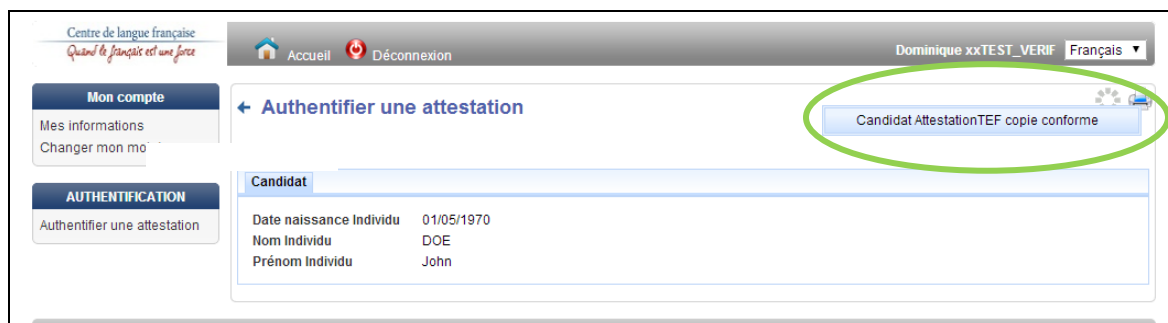
AUTHENTIFICATION
Authentifier une attestation

Authentifier une attestation

Candidat

Date naissance Individu	01/05/1970
Nom Individu	DOE
Prénom Individu	John

- d'imprimer une copie conforme de l'attestation de résultats (au format pdf) aux fins de vérification, en activant l'icône imprimante.



Erreur d'authentification

Si les codes utilisés ne permettent pas d'identifier l'attestation dans la base de données, un message d'erreur précise le(s) code(s) erroné(s). L'utilisateur peut alors modifier le(s) code(s) et tenter de nouveau l'authentification de l'attestation.



Si l'erreur persiste, l'agent vérificateur peut adresser un courriel à l'adresse tef@cci-paris-idf.fr en joignant une copie numérisée du recto de l'attestation de résultats à authentifier. Une vérification manuelle sera alors entreprise par le Centre de langue française, qui communiquera à l'agent concerné le résultat de l'authentification.