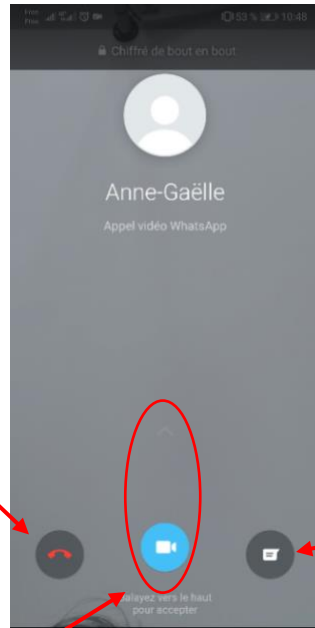


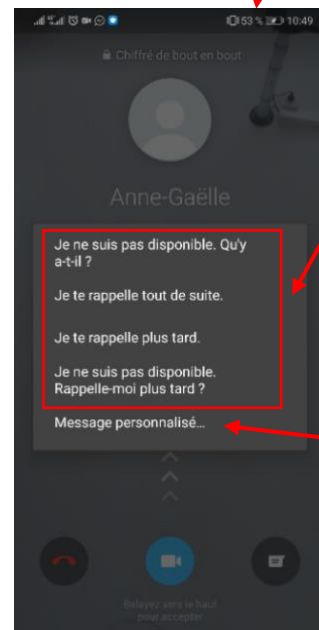
Recevoir un appel sur WhatsApp (Android)

Pour refuser l'appel :
Clic sur le téléphone
rouge et glissement vers
le haut



Pour envoyer un
message écrit : Clic sur
l'icône message et
glissement vers le haut

Pour accepter l'appel :
Clic sur la caméra et
glissement vers le haut



Proposition de messages
automatiques :
Clic sur un des messages
Envoi du message
sélectionné = appel annulé

Message personnalisé :
Renvoi vers la discussion =
appel annulé,

Raccrocher / Finir
l'appel

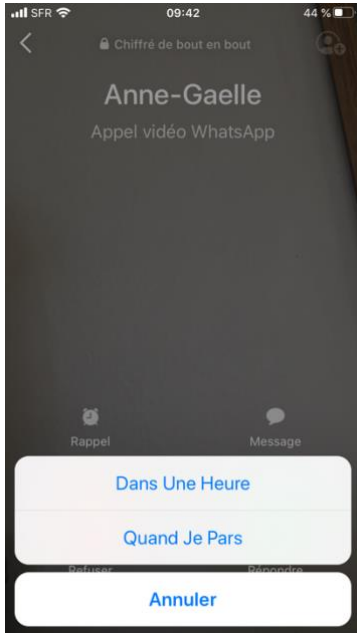
Changer la caméra
(caméra avant ou
arrière du téléphone)

Arrêter la caméra

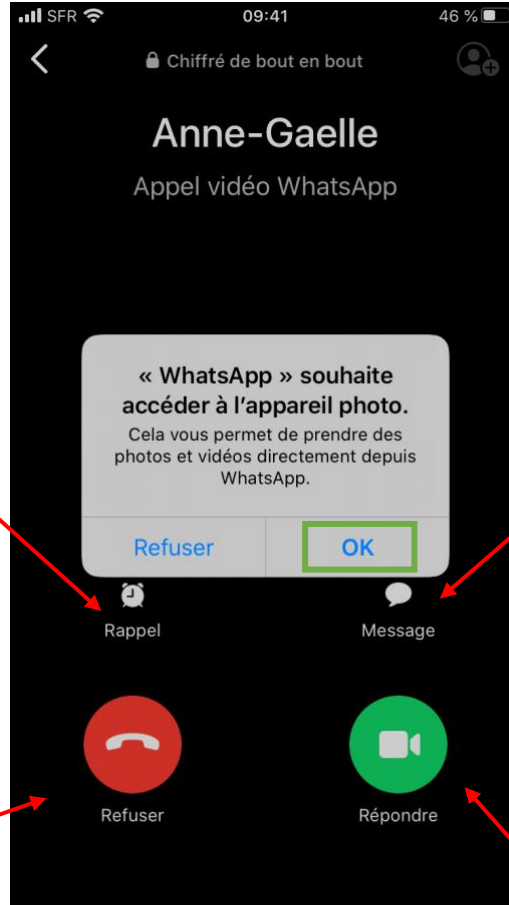
Arrêter le micro



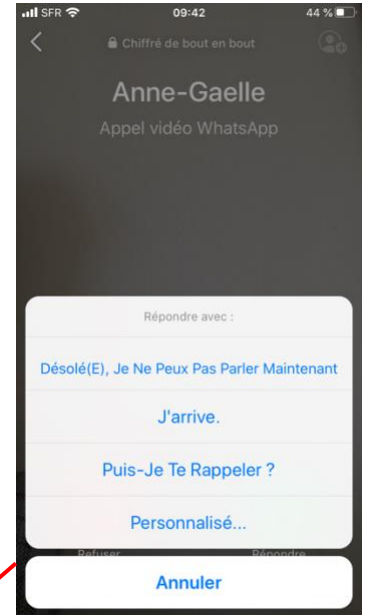
Recevoir un appel sur WhatsApp (I-Phone)




WhatsApp rappellera automatiquement le contact



Autoriser l'accès à la caméra



Proposition de messages automatiques
Clic sur un des messages :
Envoi du message sélectionné
= appel annulé
OU
Message personnalisé :
Renvoi vers la discussion
= appel annulé



Raccrocher / Finir l'appel

Changer la caméra
(caméra avant ou arrière du téléphone)

Arrêter la caméra

Arrêter le micro