



# Répertoire OF & salariés

Organismes de Formation proposant des offres pour les publics salariés

Répertoire à l'attention des entreprises & des salariés

Dernière mise à jour : Septembre 2022



# Sommaire



Propos introductif

p 3



Légende, pictogrammes

p 4



Tableau synthétique des organismes de formation (OF)

p 5



Liste des organismes de formation (OF) travaillant en direction de salariés



Pour en savoir plus  
Relais vers le Centre Ressources Illettrisme de votre territoire

Dernière  
page



# Propos introductif

## Objectif du répertoire

Ce répertoire a été co-créé par le réseau des Centres Ressources Illettrisme (CRI) de la Région Auvergne-Rhône-Alpes.

Il vise à répondre aux questions des entreprises et/ou des salariés en direct, à la recherche de formation en français / dans les savoirs de base.

## Informations compilées

La liste des organismes de formation (OF) est non-exhaustive et tient compte des réponses apportées par chaque OF à l'appel du centre ressources du territoire. Les CRI ne sont pas responsables des contenus livrés par les OF. Ce répertoire sera mis à jour régulièrement par le CRI de votre territoire, pour rester un outil efficace.

## Questions à poser aux OF

Lorsque vous prendrez contact avec un ou plusieurs OF, pensez bien à le/les questionner sur :





- les modalités d'accueil et d'accompagnement des publics,
- les supports et adaptations des contenus par rapport au poste de travail
- la prise en compte des difficultés avec l'écrit et/ou avec le numérique.

# Légende

## Profils linguistiques pouvant être formés :

-  **Alpha** - Publics d'origine étrangère ayant été peu ou pas scolarisés dans leur langue maternelle
-  **Français Langue Etrangère** - Publics d'origine étrangère ayant été scolarisés dans leur langue maternelle
-  **Illettrisme** - Publics scolarisés en langue française étant en difficulté dans les compétences de base (lecture, écriture, calcul, etc.)
-  **Remise à niveau** - Publics francophones ayant besoin d'une mise à jour de leurs compétences de base

## Champs d'intervention possibles :

-  **Français** - Apprentissage du français : oral, écrit, lecture... pour profils allophones ou francophones
-  **Maths** - Remise à niveau en mathématiques
-  **Num.** - Développement des compétences numériques
-  **Français Pro** - Apprentissage ou réapprentissage du français à visée professionnelle




































## Options possibles :


-  • Territoires d'intervention possibles (local, départemental, régional)
-  • Formation organisée en collectif
-  • Formation possible en face à face
-  • Formation pouvant être en journée
-  • Formation pouvant être en journée et/ou en horaires décalés (soirée, samedi)
-  • Formation possible dans les locaux de l'entreprise
-  • Formation possible dans les locaux de l'OF
-  • Formation possible au domicile du/de la salarié-e
-  • Recours possible au distanciel
-  • Centre d'examen habilité pour une certification



# Tableau synthétique des organismes de formation

Profil linguistique accompagné	Thématiques des formations	Lieux de formation	Recours possible au distanciel ?	Formats des formations	Horaires des formations	Financements possibles 	Territoire couvert 	Nom de l'organisme de formation
						Fonds propres du salarié CPF OPCO Plan de développement des compétences de l'entreprise AIF-Pôle Emploi	Département de l'Isère	<b>Alliance Française Grenoble</b>
						Fonds propres du salarié CPF OPCO Plan de développement des compétences de l'entreprise AIF-Pôle Emploi	Département de l'Isère	<b>CCI Formation Grenoble</b>
						Fonds propres du salarié CPF OPCO Plan de développement des compétences de l'entreprise AIF-Pôle Emploi	Département de l'Isère, Ain, Savoie, Rhône, Saône-et-Loire Région Auvergne-Rhône-Alpes	<b>GO-ON Formation</b>

Profils linguistiques accompagnés	Thématiques des formations	Lieux de formation	Recours possible au distanciel ?	Formats des formations	Horaires des formations	Financements possibles 	Territoire couvert 	Nom de l'organisme de formation
						Fonds propres du salarié CPF OPCO Plan de développement des compétences de l'entreprise	Département de l'Isère	<b>Greta Grenoble</b>
						Fonds propres du salarié CPF OPCO Plan de développement des compétences de l'entreprise	Département de l'Isère	<b>Greta Nord Isère</b>



## Liste

# des organismes de formation (OF) travaillant en direction de salariés

**Profils linguistiques pouvant être formés :**

- α FLE
- RàN

**Champs d'intervention**  
Thématiques de formation possibles :

- Français
- Num.
- Maths
- Français Pro

**Expériences particulières / Spécificités :**  
Tous secteurs confondus.  
Parcours individualisé en fonction des attentes et besoins.

**Options possibles pour les publics salariés en recherche de formation :**

	<ul style="list-style-type: none"> <li>Département de l'Isère</li> </ul>		<ul style="list-style-type: none"> <li>Locaux de l'entreprise</li> </ul>
	<ul style="list-style-type: none"> <li>En face à face</li> </ul>		<ul style="list-style-type: none"> <li>Locaux de l'OF</li> </ul>
	<ul style="list-style-type: none"> <li>En collectif (une seule entreprise)</li> <li>En collectif (plusieurs entreprises)</li> </ul>		
	<ul style="list-style-type: none"> <li>En journée</li> <li>En horaires décalés</li> <li>Entrées et sorties permanentes</li> <li>Entrées et sorties périodiques</li> </ul>		<ul style="list-style-type: none"> <li>Fonds propres du salarié</li> <li>CPF</li> <li>OPCO</li> <li>Plan de développement des compétences de l'entreprise</li> <li>Pôle Emploi (AIF)</li> </ul>

Centre d'examen habilité pour : DELF, DALF, TCF, TEF, DFP, DCL

**Prendre contact avec l'organisme de formation :**

Alliance Française Grenoble Alpes  
7 rue Elisée Chatin  
38100 Grenoble  
[www.afgrenoble.org](http://www.afgrenoble.org)

Administration / Accueil  
Tel. 04 76 56 25 84  
@ [contact@afgrenoble.org](mailto:contact@afgrenoble.org)

**Profils linguistiques pouvant être formés :**

- FLE
- RàN

**Champs d'intervention**  
Thématiques de formation possibles :

- Français
- Num.
- Maths
- Français Pro

**Expériences particulières / Spécificités :**  
Tous secteurs confondus.  
Parcours individualisé en fonction des attentes et besoins.

**Options possibles pour les publics salariés en recherche de formation :**

	<ul style="list-style-type: none"> <li>Département de l'Isère</li> </ul>		<ul style="list-style-type: none"> <li>Locaux de l'entreprise</li> </ul>
	<ul style="list-style-type: none"> <li>En face à face</li> </ul>		<ul style="list-style-type: none"> <li>Locaux de l'OF</li> </ul>
	<ul style="list-style-type: none"> <li>En collectif (une seule entreprise)</li> <li>En collectif (plusieurs entreprises)</li> </ul>		<ul style="list-style-type: none"> <li>Au domicile du/de la salarié-e</li> </ul>
	<ul style="list-style-type: none"> <li>En journée</li> <li>En horaires décalés</li> <li>Entrées et sorties permanentes</li> <li>Entrées et sorties périodiques</li> </ul>		<ul style="list-style-type: none"> <li>Recours possible au distanciel</li> </ul>
	<ul style="list-style-type: none"> <li>En journée</li> <li>En horaires décalés</li> <li>Entrées et sorties permanentes</li> <li>Entrées et sorties périodiques</li> </ul>		<ul style="list-style-type: none"> <li>Fonds propres du salarié</li> <li>CPF</li> <li>OPCO</li> <li>Plan de développement des compétences de l'entreprise</li> <li>Pôle Emploi (AIF)</li> <li>Accompagnement possible au montage du dossier</li> </ul>

Centre d'examen habilité pour : TOEIC, VOLTAIRE, Test Bright, Pipplet, Flex, CLOE


**Prendre contact avec l'organisme de formation :**

CCI Formation Grenoble  
5-7 place Robert Schuman – CS 90297  
38016 Grenoble Cedex 1  
<https://www.cciformation-grenoble.fr/>

Agnès LAVABRE  
Tel. 04 76 28 29 28  
@ [cciformation@grenoble.cci.fr](mailto:cciformation@grenoble.cci.fr)



## Profils linguistiques pouvant être formés :



## Champs d'intervention Thématiques de formation possibles :




### Expériences particulières / Spécificités :

Tous secteurs confondus.  
Parcours individualisé en fonction des attentes et besoins.

### Options possibles pour les publics salariés en recherche de formation :

<ul style="list-style-type: none"> <li>Département de l'Isère, Ain, Savoie, Rhône, Saône-et-Loire</li> <li>Région Auvergne-Rhône-Alpes</li> </ul>	<ul style="list-style-type: none"> <li>Locaux de l'entreprise</li> </ul>
<ul style="list-style-type: none"> <li>Locaux de l'OF</li> </ul>	<ul style="list-style-type: none"> <li>Au domicile du/de la salarié-e</li> </ul>
<ul style="list-style-type: none"> <li>En face à face</li> <li>En collectif (une seule entreprise)</li> <li>En collectif (plusieurs entreprises)</li> </ul>	<ul style="list-style-type: none"> <li>Recours possible au distanciel</li> </ul>
<ul style="list-style-type: none"> <li>En journée</li> <li>Entrées et sorties périodiques</li> </ul>	<ul style="list-style-type: none"> <li>Fonds propres du salarié</li> <li>CPF</li> <li>OPCO</li> <li>Plan de développement des compétences de l'entreprise</li> <li>Pôle Emploi (AIF)</li> <li><i>Accompagnement possible au montage du dossier</i></li> </ul>

## Profils linguistiques pouvant être formés :



## Champs d'intervention Thématiques de formation possibles :



### Expériences particulières / Spécificités :

Secteur de l'aide à la personne.  
Parcours individualisé en fonction des attentes et besoins.

### Options possibles pour les publics salariés en recherche de formation :

<ul style="list-style-type: none"> <li>Département de l'Isère</li> </ul>	<ul style="list-style-type: none"> <li>Locaux de l'entreprise</li> <li>Locaux de l'OF</li> <li>Au domicile du/de la salarié-e</li> </ul>
<ul style="list-style-type: none"> <li>En face à face</li> <li>En collectif (une seule entreprise)</li> <li>En collectif (plusieurs entreprises)</li> </ul>	<ul style="list-style-type: none"> <li>Recours possible au distanciel</li> </ul>
<ul style="list-style-type: none"> <li>En journée</li> <li>Entrées et sorties permanentes</li> <li>Entrées et sorties périodiques</li> </ul>	<ul style="list-style-type: none"> <li>Fonds propres du salarié</li> <li>CPF</li> <li>OPCO</li> <li>Plan de développement des compétences de l'entreprise</li> <li><i>Accompagnement possible au montage du dossier</i></li> </ul>



Centre d'examen habilité pour :  
DILF, DELF, CLEA, DCL FLE, DCL Français pro

### Prendre contact avec l'organisme de formation :

**GO-ON Formation**  
41 rue Saint Michel  
38850 Paladru  
<https://go-on-formation.fr/>

Aurélien PALOMARES  
Coordinateur pédagogique

Tel. 06 59 08 31 11

@ [aurelien.palomares@go-on.pro](mailto:aurelien.palomares@go-on.pro)



### Prendre contact avec l'organisme de formation :

**Greta de Grenoble**  
27 rue Anatole France  
38030 Grenoble  
<http://greta-grenoble.com/>

Aurore DEBROSSE  
Responsable de service

Tel. 06 71 51 21 60

@ [aurore.debrosse@ac-grenoble.fr](mailto:aurore.debrosse@ac-grenoble.fr)



**Profils linguistiques pouvant être formés :**

FLE

ILL

RàN

**Champs d'intervention  
Thématiques de formation possibles :**

Français

Num.

Maths

Français Pro

**Expériences particulières / Spécificités :**  
Secteurs de la logistique, aide à la personne, industrie, bâtiment.



**Options possibles pour les publics salariés en recherche de formation :**

	<ul style="list-style-type: none"> <li>Département de l'Isère</li> </ul>	  	<ul style="list-style-type: none"> <li>Locaux de l'entreprise</li> <li>Locaux de l'OF</li> <li>Au domicile du/de la salarié-e</li> </ul>
	<ul style="list-style-type: none"> <li>En face à face</li> <li>En collectif (une seule entreprise)</li> <li>En collectif (plusieurs entreprises)</li> </ul>		<ul style="list-style-type: none"> <li>Recours possible au distanciel</li> </ul>
	<ul style="list-style-type: none"> <li>En journée</li> <li>Entrées et sorties permanentes</li> <li>Entrées et sorties périodiques</li> </ul>		<ul style="list-style-type: none"> <li>Fonds propres du salarié</li> <li>CPF</li> <li>OPCO</li> <li>Plan de développement des compétences de l'entreprise</li> </ul> <p><i>Accompagnement possible au montage du dossier</i></p>
	<p>Centre d'examen habilité pour : DILF, DELF, CLEA, Bright Language</p>		

**Prendre contact avec l'organisme de formation :**

**Greta Nord Isère**  
Siège : 33 avenue d'Italie  
38307 Bourgoin Jaillieu  
<http://gretani.com/>

Catherine CHAUVIN  
Conseillère en formation continue  
Tel. 06 31 13 26 09  
@ [catherine.chauvin@ac-grenoble.fr](mailto:catherine.chauvin@ac-grenoble.fr)



# Contact

Pour plus d'informations, contactez  
le Centre Ressources Illettrisme de votre territoire

Centre Ressources de l'Isère  
IREPS / IRIS 38  
Tel. 04 76 40 16 00  
Mail. [cri38.iris@ireps-ara.org](mailto:cri38.iris@ireps-ara.org)

